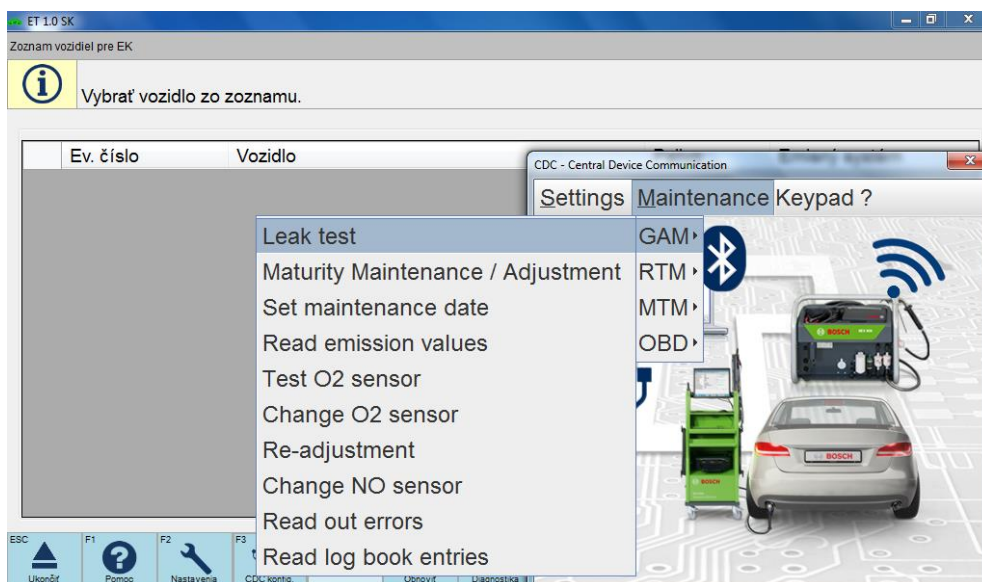


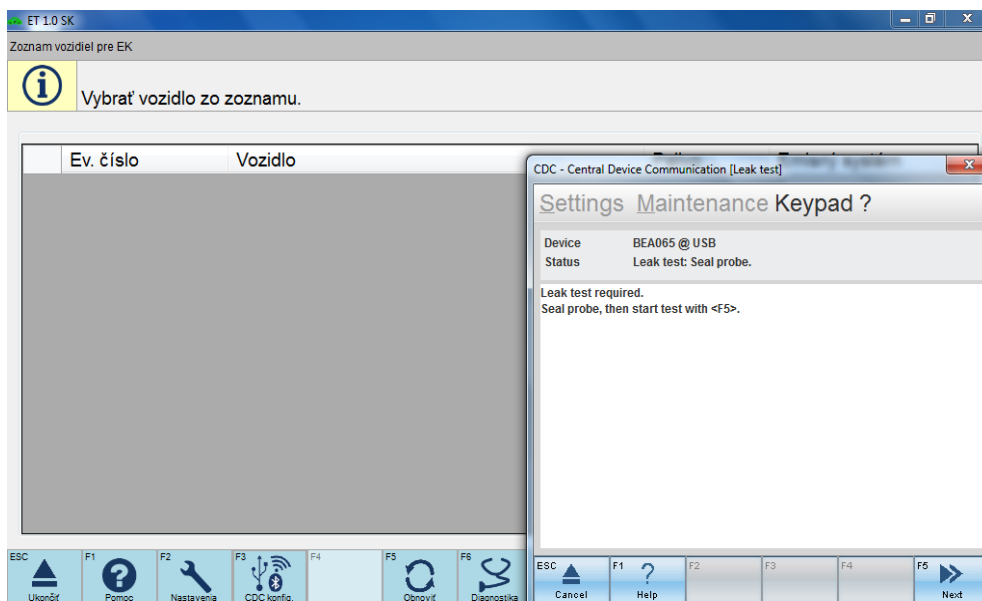
Postup nastavenia ďalšieho termínu údržby pre analyzátor výfukových plynov GAM

Upozornenie: Pred nastavením ďalšieho termínu údržby je potrebné vykonať údržbu zariadenia podľa pokynov výrobcu. Podrobné pokyny k údržbe, sú k dispozícii v origináli prevádzkového návodu. Vykonanie polročnej údržby je v kompetencii prevádzkovateľa.

1. Vykonanie testu tesnosti CDC → Maintenance → GAM → Leak test

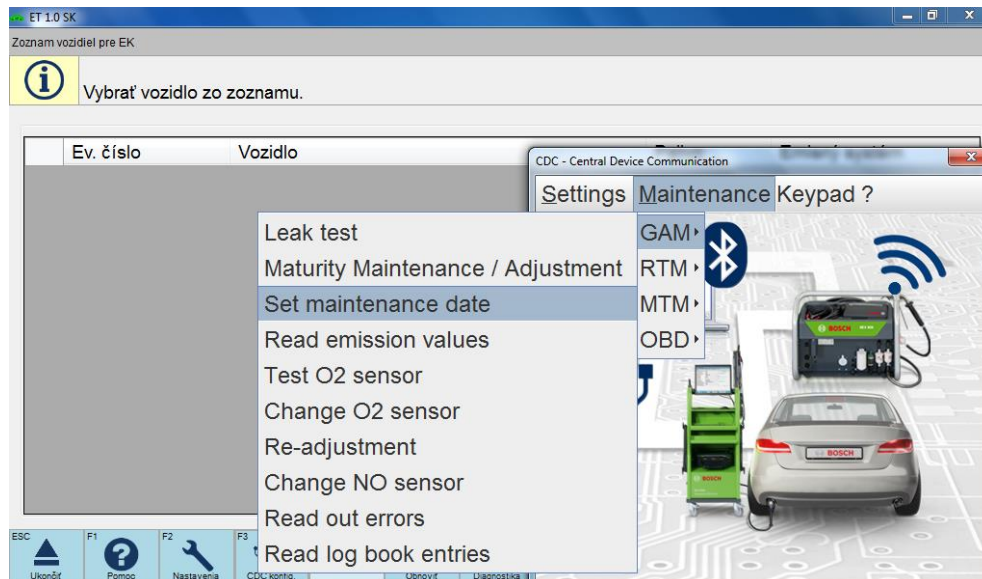


2. Utesnenie odberovej sondy a spustenie testu tesnosti. CDC → Maintenance → GAM → Leak test → F5 Next

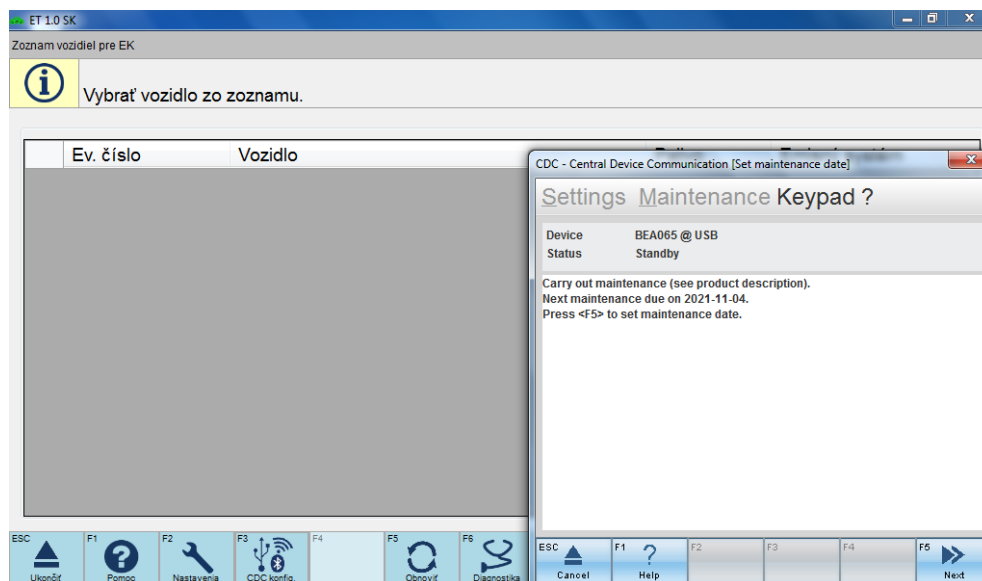


3. Po úspešnom teste tesnosti (Leak test successful) odstrániť utesnenie a pokračovať ESC cancel

4. Nastavenie dátumu údržby CDC → Maintenance → GAM → Set maintenance date



5. Aktuálny dátum údržby je možné predĺžiť o 6 mesiacov cez F5 Next



Po tomto úkone sa dátum údržby upraví o tento časový úsek (6 mesiacov).